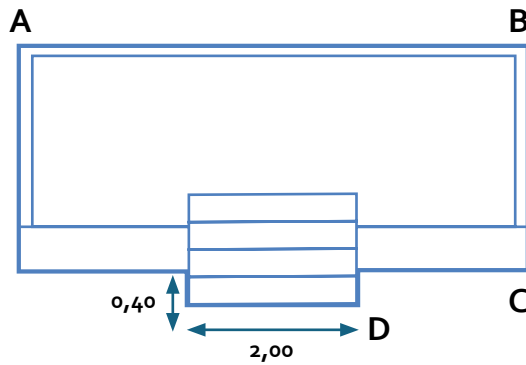
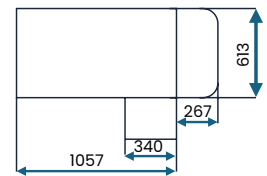


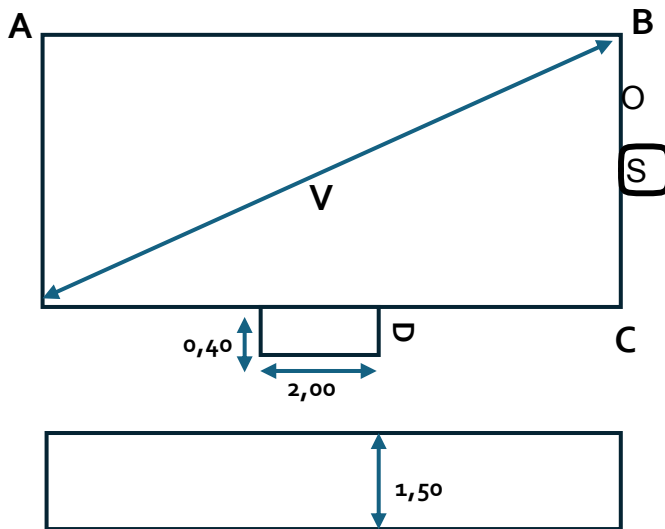
### COTES PISCINE



Paloma	AB	BC	CD
10	10,00	3,60	4,00
9	9,00	3,60	3,50
8	8,00	3,60	3,00
7	7,00	3,00	2,50
6	6,00	3,00	2,00
5	5,00	3,00	1,50
4	4,00	2,35	1,40



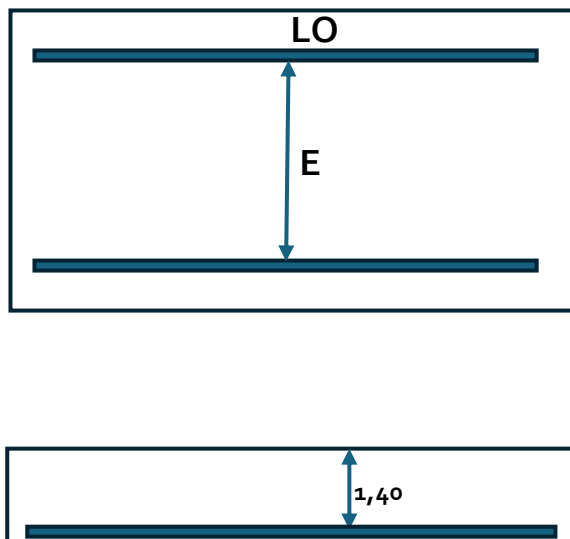
### TERRASSEMENT



Paloma	AB	BC	CD	V
10	10,50	4,10	4,25	11,27
9	9,50	4,10	3,50	10,34
8	8,50	4,10	3,00	9,43
7	7,50	3,50	2,50	8,27
6	6,50	3,50	2,00	7,38
5	5,50	3,50	1,50	6,51
4	4,50	2,85	1,40	5,32

S : 1 skimmer central GB  
 O : Piezomètre hauteur 1,50m  
 Première marche à 70cm de profondeur

### PRÉPARATION AU SOL



Paloma	LO	E
10	9,80	3,40
9	8,80	3,40
8	7,80	3,40
7	6,80	2,50
6	5,80	2,50
5	4,80	2,50
4	3,80	1,85